

FINAL

Άρης Γλυφάδας **43 - 49** Αιξωνή

60%	6 / 10	FT	10 / 18	56%
34%	11 / 32	2p	15 / 46	33%
36%	5 / 14	3p	3 / 20	15%
36	30 - 6	Rb	27 - 22	49
	25	Tu	14	

Referees: Δελαγραμμάτικας - Καλαρέμας

Each Period	1st	2nd	3rd	4th
Άρης Γλυφάδας	16	6	11	10
Αιξωνή	7	11	13	18

End of Period	1st	2nd	3rd	4th
Άρης Γλυφάδας	16	22	33	43
Αιξωνή	7	18	31	49



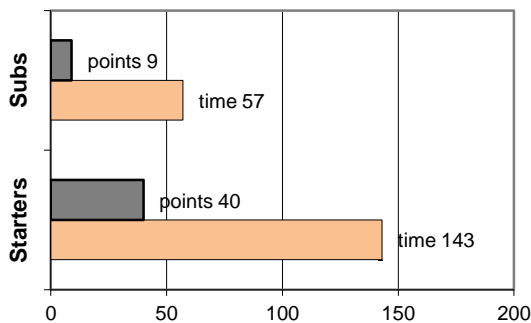
Coach: Γκονουλού Χρ. - Κυραντώνης Ευ.

ΑΙΩΝΗ Α.Ε.Γ.

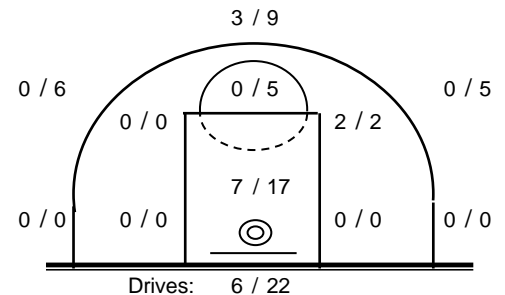
Fast Breaks 3 / 6

# Player	Time (min)	Points	Ft	2p	3p	+/-	Rebs de	of	As	St	Tu	Bl	Fouls Wo	Co	Rkg*
4 Κλάδης Αν.	27	7	2 / 2	1 / 3	1 / 4	4	1	1	0	2	1	0	1	2	5
5 Μωραΐτης Π.	26	12	1 / 2	4 / 7	1 / 4	2	3	3	2	0	1	0	2	2	12
6 Βουρτσάνης Ν.	6	0	0 / 0	0 / 2	0 / 0	3	0	2	0	1	1	0	0	1	-
7 Ζαβιτσάνος Ι.	4	0	0 / 0	0 / 1	0 / 0	2	1	1	0	0	0	0	0	0	-
44 Τάγκαλος Δ.	17	0	0 / 0	0 / 2	0 / 4	-2	2	2	0	1	0	0	0	1	-
9 Γουβιάς Ι.	6	2	0 / 0	1 / 3	0 / 0	7	0	3	0	1	1	0	0	2	-
10 Κάππος Δ.	34	14	4 / 4	5 / 11	0 / 0	5	5	4	0	0	1	0	3	3	16
11 Λίππας Κ.	10	3	0 / 2	0 / 2	1 / 3	0	1	0	0	1	2	0	1	0	-
12 Παδουβάς Εμ.	16	4	0 / 0	2 / 6	0 / 1	5	1	1	1	0	0	0	0	1	2
13 Ευθυμίου Κ.	12	0	0 / 0	0 / 1	0 / 2	-1	1	2	0	1	0	0	1	2	1
14 Ροντόγιαννης Θ.	3	0	0 / 0	0 / 0	0 / 1	-4	0	0	1	0	1	0	0	0	-
15 Μπαλντούκας Κ.	39	7	3 / 8	2 / 8	0 / 1	9	9	1	6	9	5	2	10	3	17
Team							3	2			1	0	2		
1st quarter		7	5 / 6	1 / 7	0 / 4		5	3	3	1	3	0	4	3	5
2nd quarter		11	2 / 6	3 / 11	1 / 7		9	5	1	7	2	1	5	5	14
3rd quarter		13	1 / 4	6 / 18	0 / 4		7	10	4	5	4	0	6	5	16
4th quarter		18	2 / 2	5 / 10	2 / 5		6	4	2	3	5	1	3	6	21
Final Stats	200	49	10 / 18	15 / 46	3 / 20	30	27	22	10	16	14	2	18	19	56
			56%	33%	15%			49							

Starters- Subs ratio




Shot Chart



*Ranking= Pts+Rebs+As+St+B-Mished Shots-Tu (Time Played>7min.)

Offense Analysis

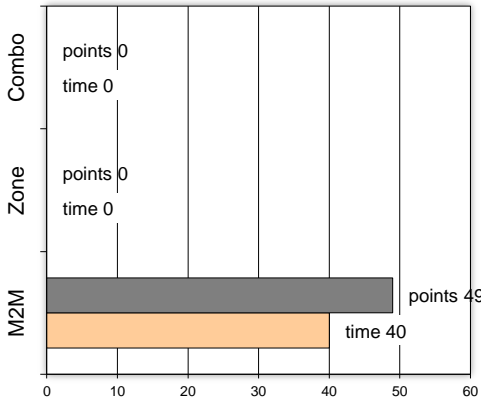
Play performance:



Against Defense Types:

Turnovers:

Fast breaks:



Έγιναν 14 λάθη
0 ήταν χρονικές υπερβάσεις,
1 ήταν παραβάσεις γραμμών,
11 ήταν λάθη κατοχής και
2 ήταν βήματα ή μεταφορά.

Επετεύχθησαν 3 αιφνιδιασμοί
2 ήταν πρωτεύοντες
0 ήταν δευτερεύοντες
1 προήλθαν από λάθος
του αντιπάλου

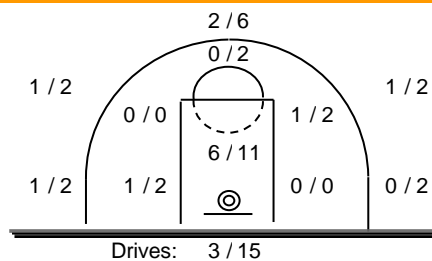
Πραγματοποιήθηκαν συνολικά 89 επιθέσεις, με απόδοση 0.55
έναντι 73 επιθέσεων των αντιπάλων.

Defense Analysis

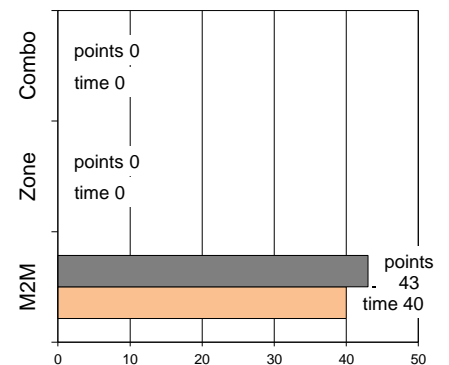
Άρης Γλυφάδας

4 Βγόντζας Γ.	0
5 Πομόνης Π.	16
6 Νινόπουλος Θ.	0
7 Πλατής Ε.	0
8 Βλάχος Γ.	8 -2
9 Γκίνης Αν.	7 -1
10 Σκρέμπος Π.	2
11 Τάντης Σ.	2
12 Λευκαδίτης Δ.	2
13 Σπανουδάκης Α.	0
14 Κεφαλάς Κ.	6 -2
15 Λήρας Α.	0

Opponent's shot chart

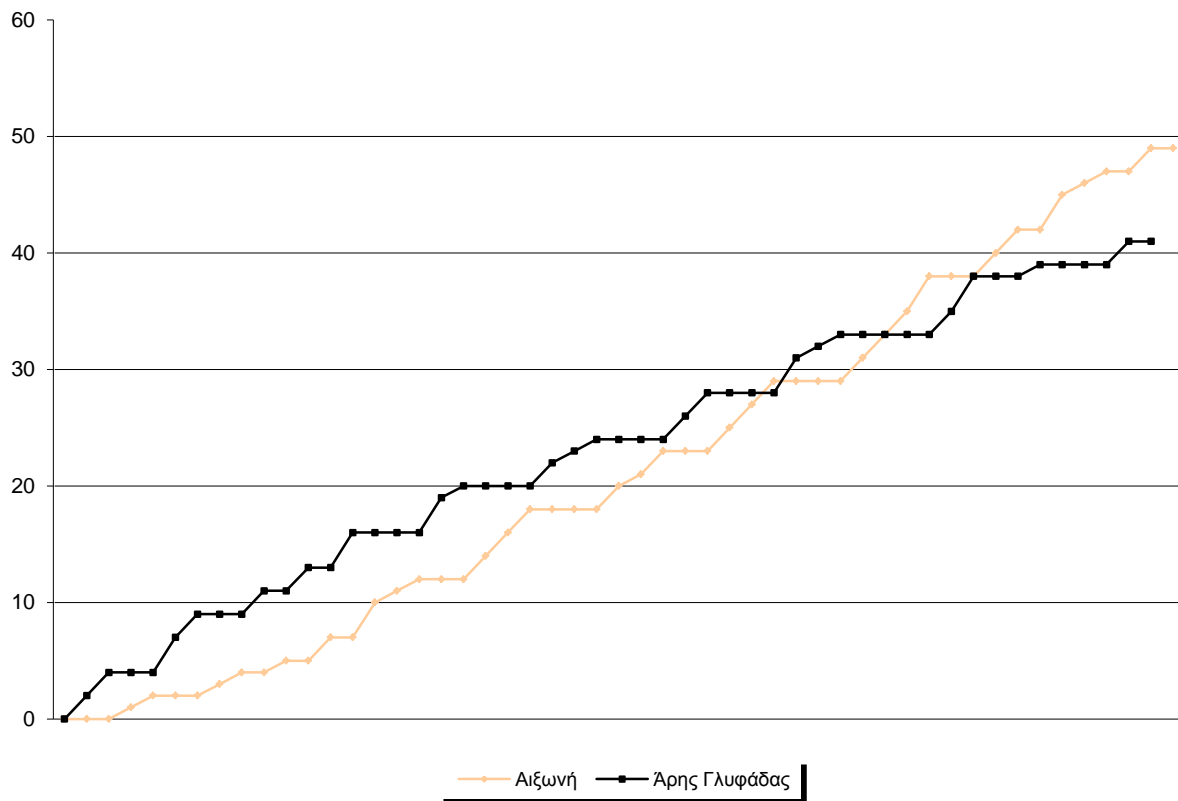


Defense Types Performance

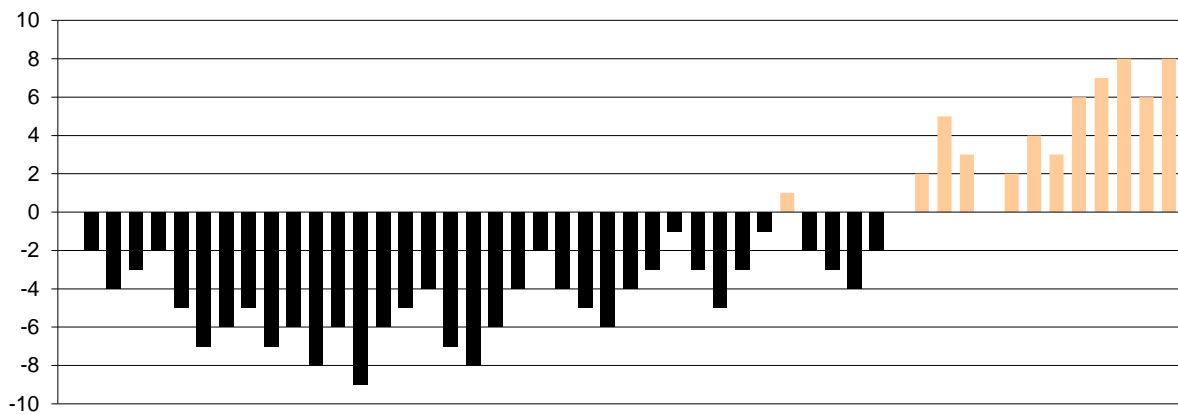


Graphic Stats

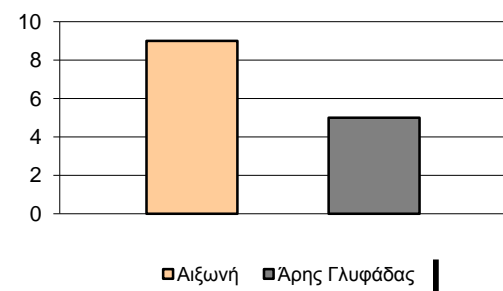
Score Evolution



Score Difference



Largest Scoring Run



Notes